



AVG Antispyware

<http://jean.thiou.free.fr>

<http://aivm.free.fr>

Sommaire

- [Téléchargement et compatibilité](#)
- [Etat de départ](#)
- [Mise à jour](#)
- [Réglages et Analyse](#)
- [Bouclier](#)
- [Outils](#)
- [Infection](#)
- [Analyse](#)
- [Programmation](#)

Quitter

Téléchargement et compatibilité

● Téléchargement

○ www.01net.com/telecharger/windows/Securite/antivirus-antitrojan/fiches/31851.html

● Compatibilité

○ Pas de soucis apparents entre Avast antivirus et AVG antispysware

AVG_AS.PPT MAJ 08/01/08

<http://aivm.free.fr>

3

Etat

AVG Anti-Spyware

Etat Mise à jour Analyse Bouclier résident Infections Rapports Analyse Outils Aide

Sécurité de votre ordinateur

Bouclier résident actif [Modifier l'état](#)

Mises à jour automatiques actif [Modifier l'état](#)

Dernière mise à jour **Jamais** [Mise à jour](#)

Dernière analyse **Jamais** [Analyser maintenant](#)

Base de signatures ① 833 431

Nombre de malwares détectés ② 0 [Mise à zéro](#)

Fichiers en quarantaine ③ 0 [Afficher la quarantaine](#)

Votre ordinateur court un risque:

Pour ne pas compromettre la sécurité, une analyse au moins par semaine est nécessaire. Lancez une analyse dès que possible.

Plus les mises à jour sont régulières, moins vous courez de risque. Lancez une mise à jour dès que possible.

Votre licence

Version: 7.5.143 évaluation

Assistance optimale: Non

Mises à jour optimales: Non

Cette version d'évaluation d'AVG Anti-Spyware expire dans 30 jours. Passé ce délai, le bouclier résident et les mises à jour automatiques seront désactivées. Pour une sécurité optimale, il est recommandé d'acquérir AVG Anti-Spyware en version complète.

[Acheter maintenant](#)

Demande d'assistance technique

Si vous avez déjà acheté AVG Anti-Spyware:

[Entrez le code de licence](#)

Laissez la MAJ automatique

Au début, demandez une MAJ

AVG_AS.PPT MAJ 08/01/08

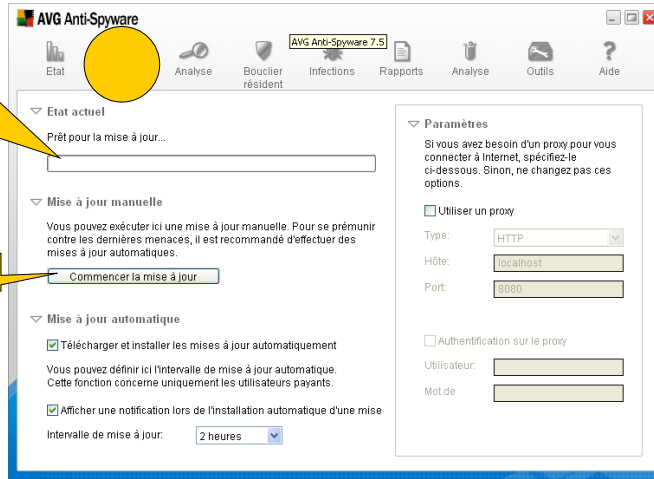
<http://aivm.free.fr>

4

MAJ

Témoin de MAJ automatique, demandez sous l'onglet Etat

MAJ manuelle

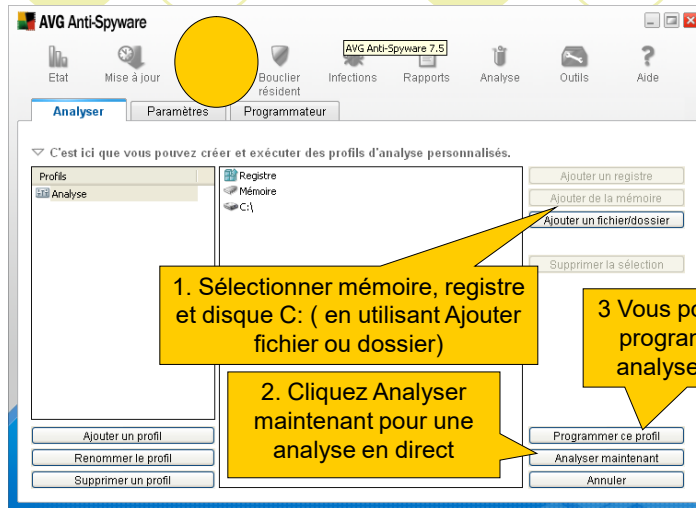


AVG_AS.PPT MAJ 08/01/08

<http://aivm.free.fr>

5

Réglages et analyse



AVG_AS.PPT MAJ 08/01/08

<http://aivm.free.fr>

6

Le bouclier

Ajouter les cookies qui ne sont pas surveillés par défaut

AVG_AS.PPTMAJ 08/01/08

<http://aivm.free.fr>

7

Outils

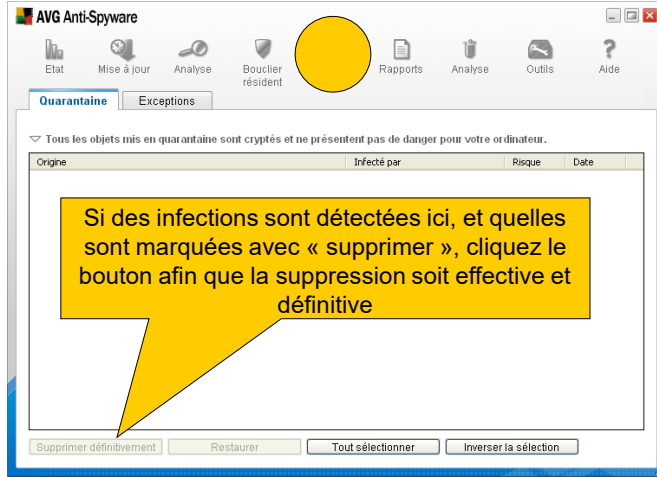
Actuellement je n'ai rien changé dans cette rubrique. Elle est donc le reflet des modifications déjà effectuées dans IE7

AVG_AS.PPTMAJ 08/01/08

<http://aivm.free.fr>

8

Infection

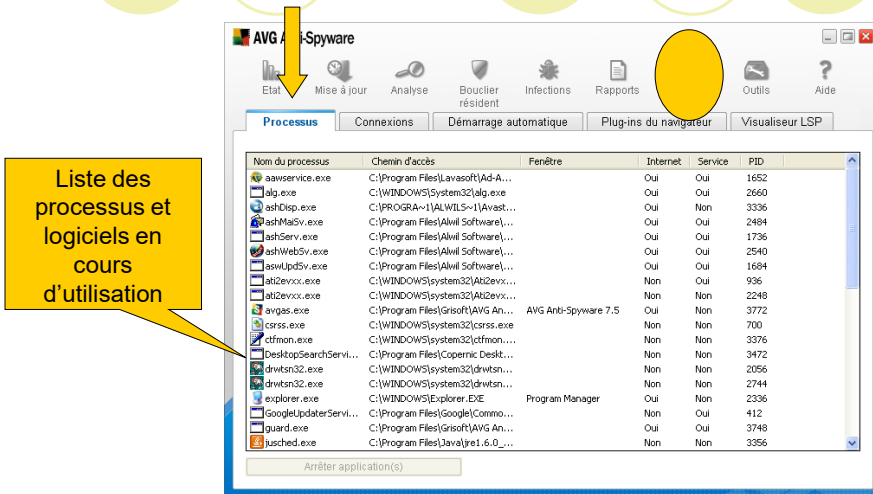


AVG_AS.PPT MAJ 08/01/08

<http://aivm.free.fr>

9

Analyse. Onglet Processus



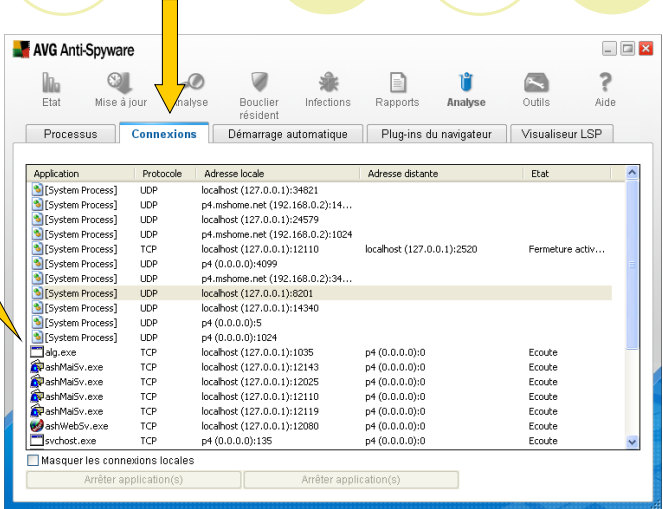
AVG_AS.PPT MAJ 08/01/08

<http://aivm.free.fr>

10

Analyse : onglet connexion

Liste de toutes les connexions en cours avec l'adresse IP si nécessaire



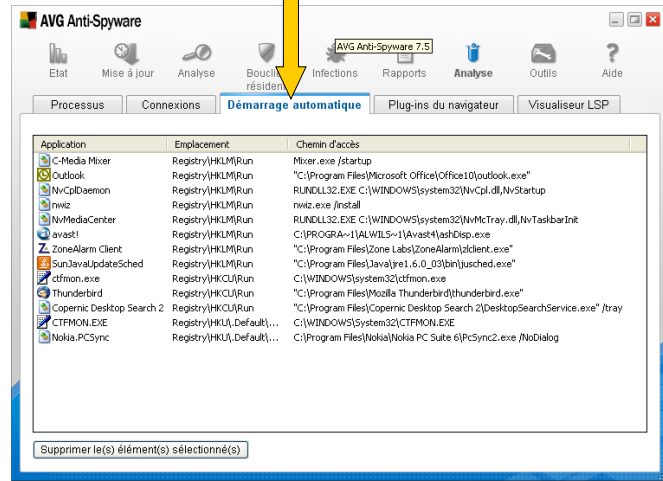
AVG_AS.PPT MAJ 08/01/08

<http://aivm.free.fr>

11

Analyse : Onglet Démarrage automatique

Vous retrouvez comme dans MSconfig, l'onglet Démarrage, que vous pouvez aussi retrouver dans cCleaner et dans EasyCleaner. Là aussi vous pouvez supprimer un processus ou logiciel inutile au démarrage comme Quicktime ou Adobe Reader



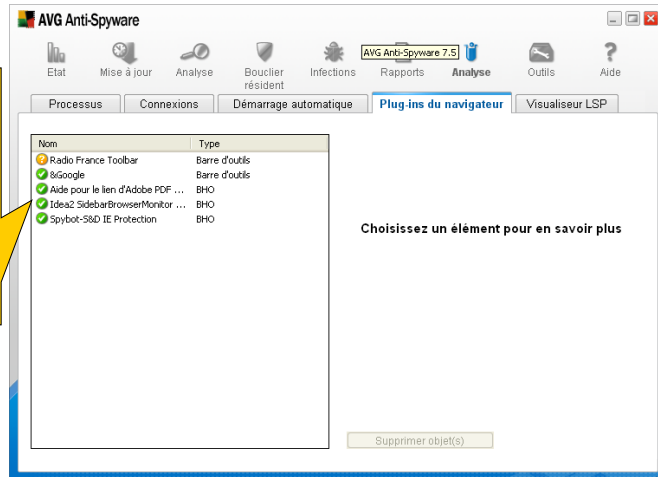
AVG_AS.PPT MAJ 08/01/08

<http://aivm.free.fr>

12

Analyse : Onglet Plug In du navigateur

Vous pouvez, là encore, supprimer directement un Plug In qui vous gêne, n'est pas désiré ou créé un dysfonctionnement



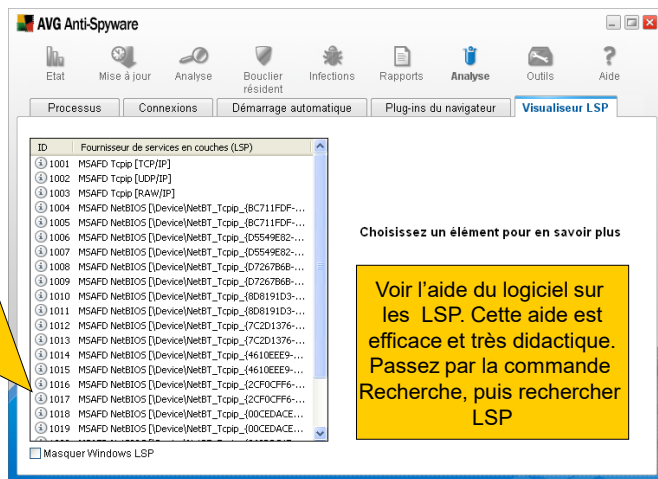
AVG_AS.PPT MAJ 08/01/08

<http://aivm.free.fr>

13

Onglet : Visualiseur LSP

Des applications de type malware peuvent s'installer sous forme de LSP, de manière à avoir accès à toutes les données transmises par l'ordinateur. En conséquence, le fait d'examiner la liste permet de repérer des menaces LSP potentielles.

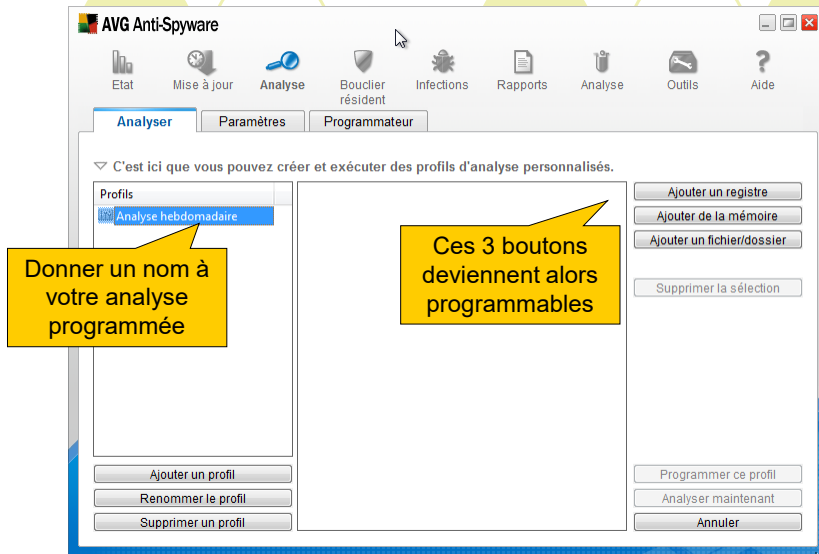


Voir l'aide du logiciel sur les LSP. Cette aide est efficace et très didactique. Passez par la commande Recherche, puis rechercher LSP

AVG_AS.PPT MAJ 08/01/08

<http://aivm.free.fr>

14

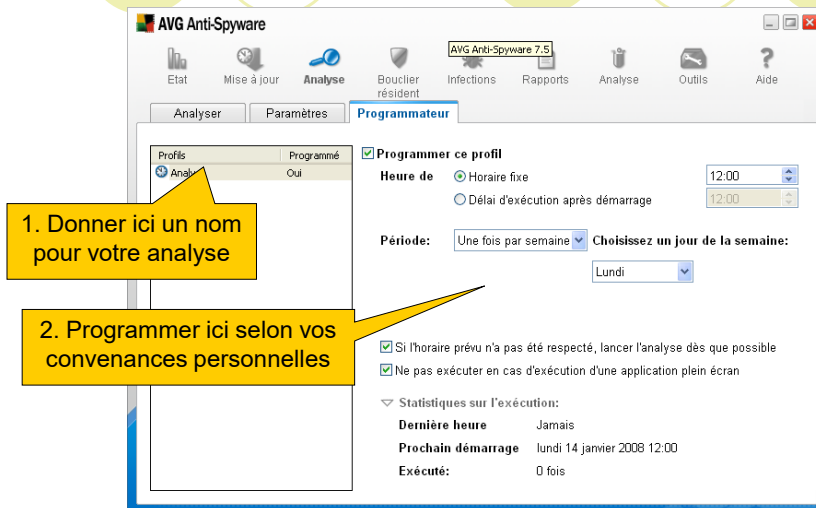


AVG_AS.PPT MAJ 08/01/08

<http://aivm.free.fr>

15

Programmation 1

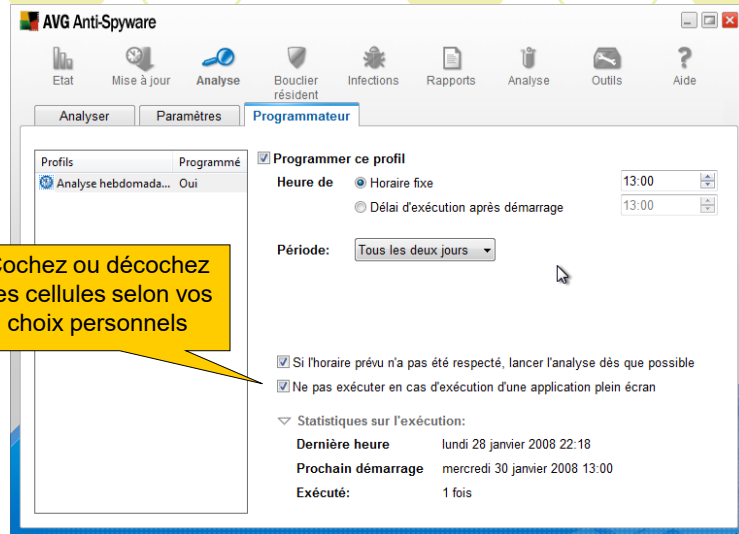


AVG_AS.PPT MAJ 08/01/08

<http://aivm.free.fr>

16

Programmation 2



AVG_AS.PPT MAJ 08/01/08

<http://aivm.free.fr>

17